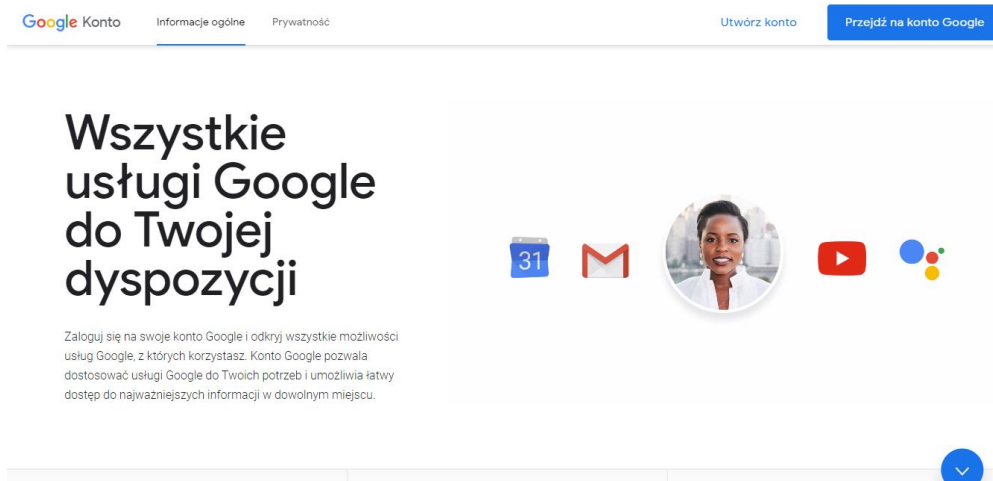


Instrukcja logowania na konto w usłudze GSuite

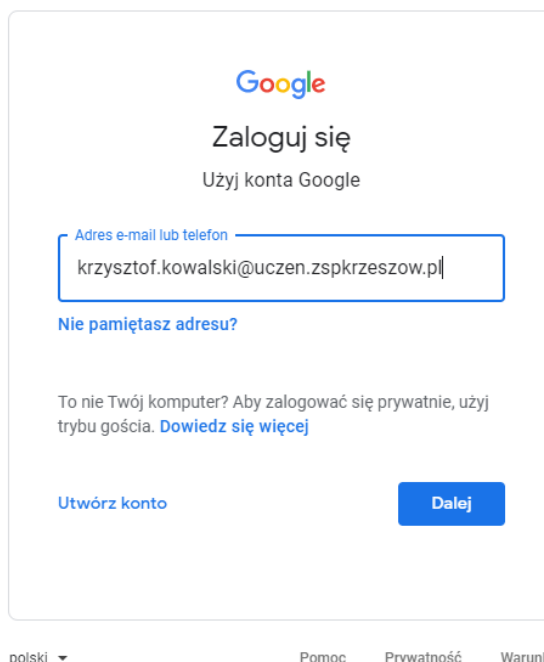
Przygotuj kartkę, którą otrzymałeś od wychowawcy (z loginem i hasłem).

Postępuj więc wg instrukcji:

1. Wejdź na stronę: <https://myaccount.google.com> lub <https://google.pl>
2. Kliknij: „Przejdź na konto Google” lub „Zaloguj się” (prawy górny róg)



3. Wpisz swój adres e-mail, otrzymany od nauczyciela (tak jak w przykładzie):



Google

Zaloguj się

Użyj konta Google

Adres e-mail lub telefon

krzysztof.kowalski@uczen.zspkreszow.pl

[Nie pamiętasz adresu?](#)

To nie Twój komputer? Aby zalogować się prywatnie, użyj trybu gościa. [Dowiedz się więcej](#)

[Utwórz konto](#) [Dalej](#)

polski [Pomoc](#) [Prywatność](#) [Warunki](#)

4. Wpisz hasło otrzymane od nauczyciela:

Wpisz hasło

.....



Nie pamiętasz hasła?

Dalej

5. Zapoznaj się z regulaminem i zaakceptuj go.



Witamy na Twoim nowym koncie

Witamy na Twoim nowym koncie: [redacted]@uczen.zspkreszow.pl. Jest ono zgodne z wieloma [usługami Google](#), ale to administrator domeny uczen.zspkreszow.pl decyduje, które usługi są na nim dostępne. Wskazówki na temat korzystania z nowego konta znajdziesz w [Centrum pomocy](#) Google.

Gdy korzystasz z usług Google, administrator domeny ma dostęp do informacji o Twoim koncie [redacted]@uczen.zspkreszow.pl, w tym wszystkich danych, które przechowujesz na nim w usługach Google. Więcej dowiesz się [tutaj](#) lub z polityki prywatności swojej organizacji, jeśli taki dokument obowiązuje. Aby używać usług Google (np. poczty e-mail) do celów prywatnych, możesz utworzyć osobne konto. Gdy masz wiele kont Google, możesz [wybierać, którego z nich chcesz użyć](#) w danej usłudze Google, i w dowolnej chwili [przełączać się między nimi](#). Nazwa użytkownika i zdjęcie profilowe pomagają upewnić się, że korzystasz z właściwego konta.

Jeśli Twoja organizacja zapewnia Ci dostęp do [usług podstawowych](#) Google Workspace, korzystanie z nich podlega umowie Google Workspace zawartej przez Twoją organizację. Udostępnienie wszystkich innych usług Google włączonych przez administratora („Usługi dodatkowe”) podlega [Warunkom korzystania z usług Google i Polityce prywatności Google](#). Niektóre Usługi dodatkowe mogą też podlegać [szczególnym, związanym z nimi warunkom](#). Korzystanie z dowolnych usług udostępnionych przez administratora oznacza zaakceptowanie obowiązujących warunków dotyczących danej usługi.

Kliknij „Akceptuję” poniżej, by potwierdzić, że rozumiesz opisany sposób działania konta [redacted]@uczen.zspkreszow.pl oraz akceptujesz [Warunki korzystania z usług Google i Politykę prywatności Google](#).


Akceptuję

Gotowe, możesz korzystać z usług Google.

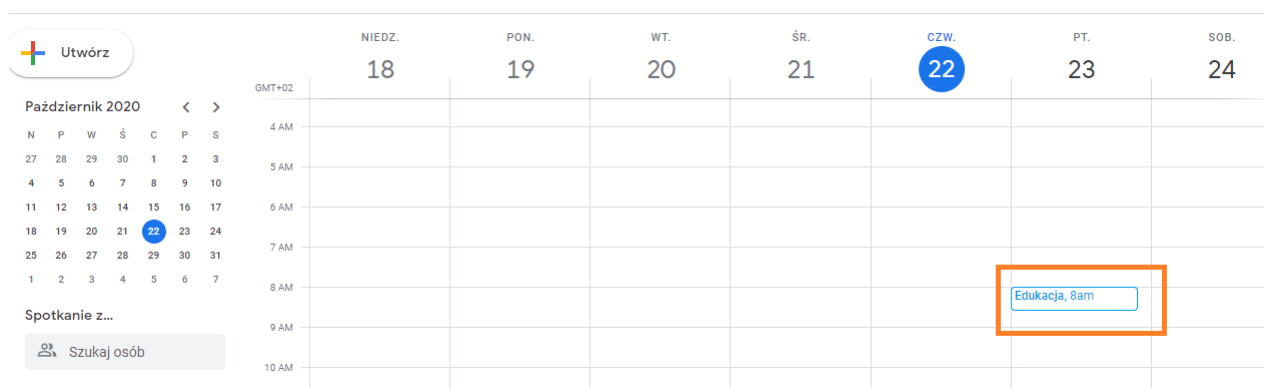
KORZYSTANIE Z APLIKACJI MEET (dołączanie do zaplanowanego spotkania)

Kliknij w prawym górnym rogu na aplikacje i wybierz kalendarz (jak na rysunku poniżej)

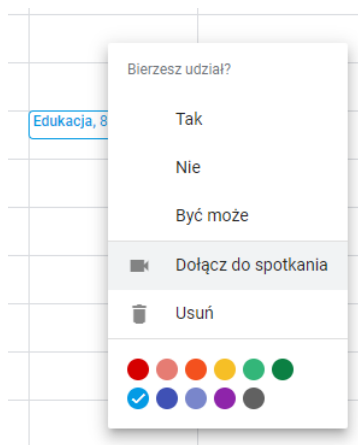




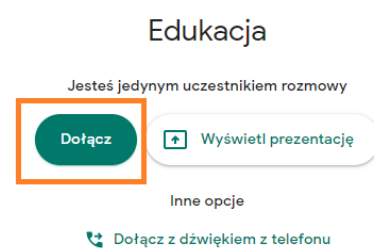
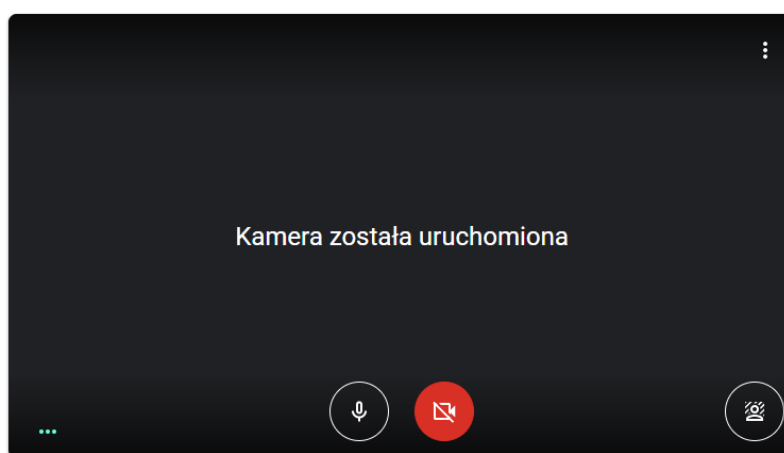
Jeżeli nauczyciel zaplanuje spotkanie zobaczysz je w kalendarzu (zobacz rysunek poniżej)



Aby dołączyć do utworzonego spotkania wystarczy kliknąć prawym przyciskiem myszy na ikonę spotkania i wybrać opcję „**dołącz do spotkania**”.




Zostanie otworzona nowa karta w przeglądarce, klikając dołącz przejdziesz do spotkania.



DOŁĄCZANIE DO CLASSROOMU

Wybierz aplikację Gmail



Kliknij na wiadomość otrzymaną od p. Łukasza Elźbieciaka

Gmail

Przeszukaj pocztę

Utwórz

Odebrane 3

Oznaczone gwiazdką

Odłożone

Wysłane

Wersje robocze

Więcej

Meet

Nowe spotkanie

Moje spotkania

Hangouty

Kamil

Rozpocznij pracę z Gmailem

Dostosuj skrzynkę do swoich potrzeb

Ustaw podpis

Włącz powiadomienia na pulpicie

Zespół Gmaila

Wskazówki dotyczące korzystania z nowej skrzynki odbiorczej - Witamy w Twojej skrzynce odbiorczej...

Lukasz Elżbieciak (.)

Zaproszenie do zajęć: „Klasa 3 2020/2021” - Cześć... Lukasz Elżbieciak (lukasz.elzbi...


Zespół Gmaila

Pobierz oficjalną aplikację Gmail - Pobierz oficjalną aplikację Gmail Najlepsze funkcje usługi Zespół...

Używasz 0 GB


Zasady programu Technologia Google

Ostatnia aktywność konta



Google Classroom


Dzięki Classroom uczniowie mogą łatwiej się komunikować, oszczędzać czas i lepiej organizować swoją pracę. [Więcej informacji](#)

 @uczen.zspkrzeszo... ▼


Dalej

Dołączając, zgadzasz się na udostępnianie informacji kontaktowych osobom zapisanym na zajęcia. [Więcej informacji](#)

Wybierz swoją rolę



Jestem uczniem



Jestem nauczycielem

Gotowe.