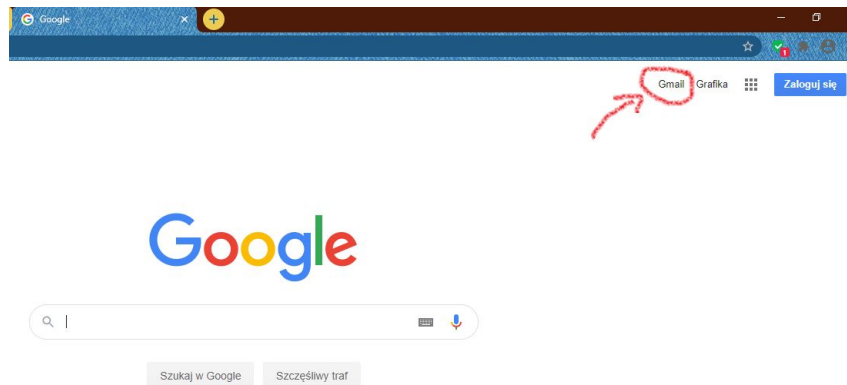
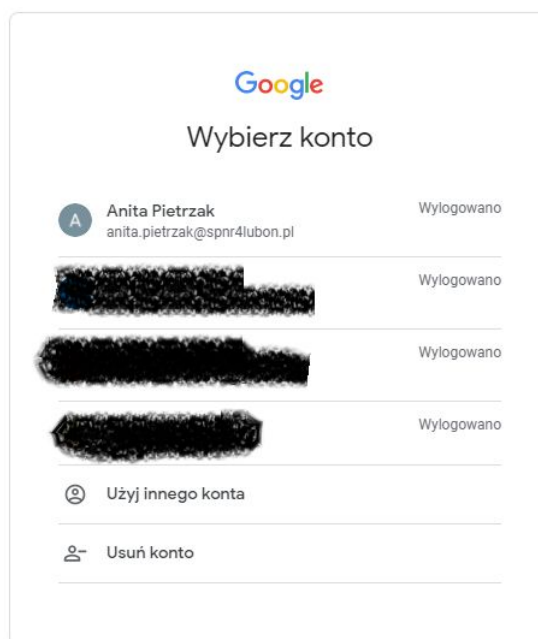


Dołączanie do zajęć na Classroom poprzez kod zajęć podany przez nauczyciela

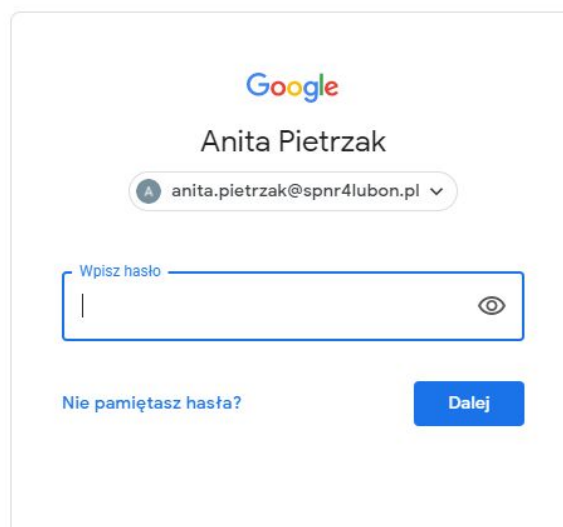
Krok 1. Uruchom przeglądarkę, wejdź na główną stronę google.com, następnie wybierz w prawym górnym rogu “Gmail” ← kliknij.



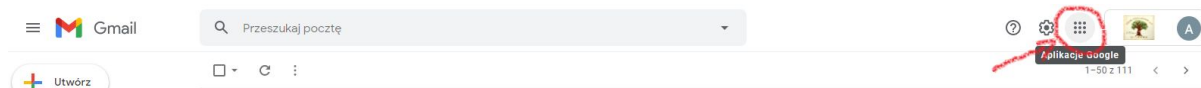
Krok 2. Wybierz swój adres mailowy z zapamiętanych przez system, lub wybierz “użyj innego konta”, jeśli nie widzisz Twój adres mailowy.



Krok 3. Wprowadź hasło.



Krok 4. Wybierz w prawym górnym rogu “Aplikacje Google” ← 9 kropek.




Krok 5. Kliknij na plusik w prawym górnym rogu. Otworzy Ci się menu. Wybierz “dołącz do zajęć”.



Krok 6. Wpisz kod podany przez nauczyciela we wskazanym miejscu. W prawym górnym rogu kliknij “dołącz”.

Dołącz do zajęć

Korzystasz obecnie z konta

 **Anita Pietrzak**
anita.pietrzak@sprn4lubon.pl

[Przełącz konto](#)

Kod zajęć
Poproś nauczyciela o kod zajęć i wpisz go tutaj.

Aby zalogować się za pomocą kodu zajęć

- Użyj autoryzowanego konta
- Użyj kodu zajęć zawierającego 5–7 znaków (liter i cyfr) bez spacji i symboli

Jeśli nie możesz dołączyć do zajęć, zapoznaj się z [tym artykułem w Centrum pomocy](#)

Krok 7. Brawo! Dołączyłeś do zajęć :)

